

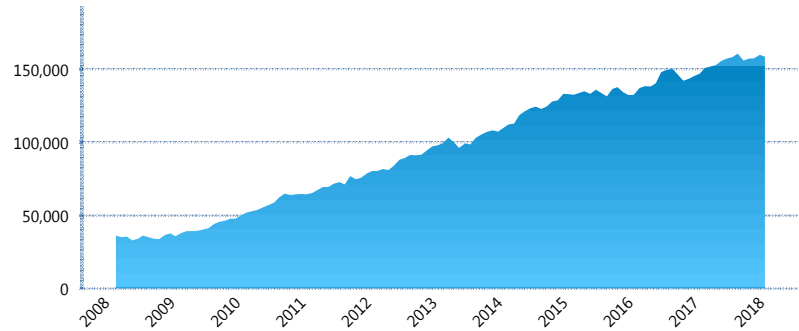
### I. INFORMACIÓN FINANCIERA

#### I) Detalles del Fondo

Detalles del Fondo	
Razón Social	Siefore SURA Básica 3, S.A. de C.V.
Inicio de Operaciones	03/03/2008
Tipo de Fondo	Básica
Clave Bolsa	SURASB3
Activos Administrados *	158,456
ISIN	MX54SU0F0029
Comisión Anual	1.02%
Administrador	Afore SURA, S.A. de C.V.
Director General	Lic. Enrique Ernesto Solórzano Palacio
Presidente del Consejo	Luis Fernando Ojalvo Prieto

#### Activos Administrados \*

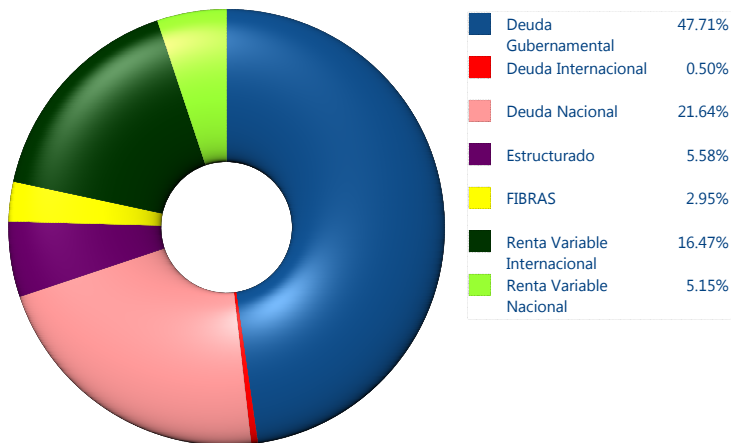
\$158,456



\*Cifras en millones de pesos

Contiene el efecto de fusiones, cortes transversales y transferencias por edad. Para mayor información consultar: <http://www.consar.gob.mx/gobmx/Aplicativo/Factsheets/EC/ECSAR.pdf>

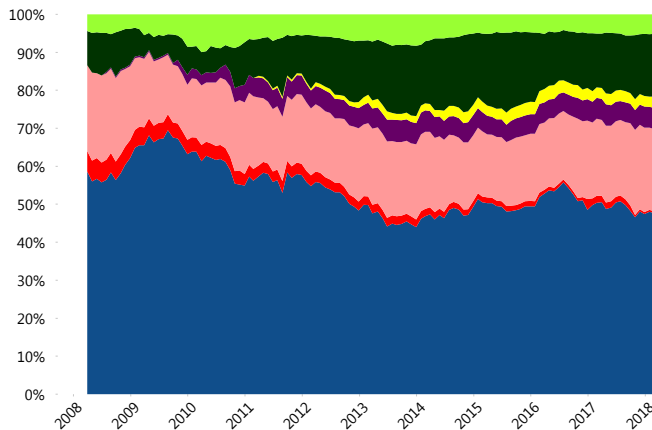
#### II) Inversiones



Tipo de Instrumento		SURA (SB3)	Sistema Básicas 3**
Renta Variable Nacional	Renta Variable Nacional	5.15%	6.06%
	<b>Total</b>	<b>5.15%</b>	<b>6.06%</b>
Renta Variable Internacional	Renta Variable Internacional	16.47%	17.76%
	<b>Total</b>	<b>16.47%</b>	<b>17.76%</b>
Mercancías	Mercancías	0.00%	0.40%
	<b>Total</b>	<b>0.00%</b>	<b>0.40%</b>
FIBRAS	FIBRAS	2.95%	2.37%
	<b>Total</b>	<b>2.95%</b>	<b>2.37%</b>
Estructurado	Estructurados	5.58%	5.88%
	<b>Total</b>	<b>5.58%</b>	<b>5.88%</b>
Deuda Nacional	Aerolíneas	0.00%	0.01%
	Alimentos	1.04%	0.63%
Deuda Internacional	Automotriz	0.16%	0.13%
	Banca de Desarrollo	1.13%	1.55%
Deuda Gubernamental	Bancario	1.59%	1.27%
	Bebidas	0.47%	0.65%
Deuda Internacional	Cemento	0.00%	0.05%
	Centros Comerciales	0.11%	0.07%
Deuda Nacional	Consumo	0.16%	0.27%
	Deuda CP	0.00%	0.00%
Deuda Nacional	Empresas Productivas del Estado	2.31%	2.53%
	Estados	0.76%	0.48%
Deuda Nacional	Europesos	5.26%	3.17%
	Grupos Industriales	0.64%	0.67%
Deuda Nacional	Infraestructura	3.92%	3.20%
	Inmobiliario	0.00%	0.07%
Deuda Nacional	Otros	0.82%	0.93%
	Papel	0.11%	0.09%
Deuda Nacional	Serv. Financieros	0.39%	0.42%
	Siderúrgica	0.00%	0.00%
Deuda Nacional	Telecom	0.44%	1.18%
	Transporte	0.62%	0.47%
Deuda Nacional	Vivienda	1.73%	1.39%
	<b>Total</b>	<b>21.64%</b>	<b>19.23%</b>
Deuda Internacional	Deuda Internacional	0.50%	1.10%
	<b>Total</b>	<b>0.50%</b>	<b>1.10%</b>
Deuda Gubernamental	BONDES	0.00%	0.40%
	BONOS	11.30%	12.07%
Deuda Gubernamental	BPA182	0.00%	0.01%
	CBIC	6.81%	3.32%
Deuda Gubernamental	CETES	0.00%	5.14%
	DEPBMX	0.00%	0.00%
Deuda Gubernamental	REPORTO	2.25%	1.71%
	UDIBONO	26.52%	23.68%
Deuda Gubernamental	UMS	0.84%	0.87%
	<b>Total</b>	<b>47.71%</b>	<b>47.20%</b>
<b>Total</b>		<b>100.00%</b>	<b>100.00%</b>

\*\*Considera las inversiones de todo el grupo de SIEFORES Básicas 3 Cifras al cierre de febrero de 2018

#### Evolución de Inversiones



### III) Desempeño

#### Rendimiento Bolsa

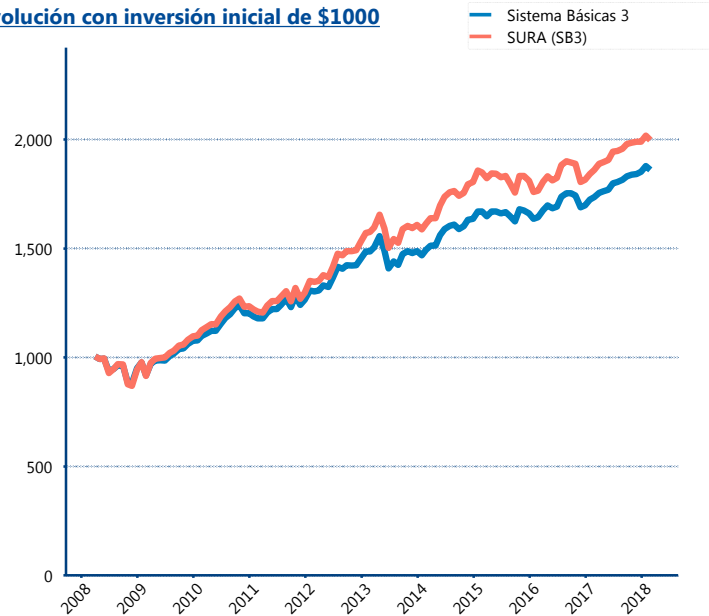
Tipo	SURA (SB3)	Sistema Básicas 3
1 año	7.35%	7.09%
2 años	6.24%	6.24%
3 años	2.49%	3.54%
5 años	4.69%	4.43%

#### Indicador de Rendimiento Neto

Siefore	IRN %
Profuturo (SB3)	7.03%
<b>SURA (SB3)</b>	<b>6.87%</b>
Banamex (SB3)	6.35%
PensionISSSTE (SB3)	6.34%
Coppel (SB3)	6.26%
Metlife (SB3)	6.00%
Azteca (SB3)	5.89%
Principal (SB3)	5.84%
XXI-Banorte (SB3)	5.74%
Inbursa (SB3)	5.18%
Invercap (SB3)	4.99%

Promedio Simple	6.04 %
Promedio Ponderado	6.24 %

#### Evolución con inversión inicial de \$1000



Construido con el precio de la Siefore registrado en la Bolsa Mexicana de Valores

### IV) Medidas de sensibilidad y riesgos

#### Evolución del Plazo Promedio Ponderado

